

IL MERCATO DEL LAVORO IN SARDEGNA NEL 2021

nel 2021
gli occupati
sono 563mila



in aumento di
11mila unità
rispetto al 2020



cresce il numero delle
donne occupate +4mila
cresce il numero degli
uomini occupati +7mila



il tasso di
occupazione totale
è del 53,6%

nel 2021
i disoccupati
sono 88mila



in aumento di
4mila unità
rispetto al 2020



cresce il numero delle
donne disoccupate +2mila
cresce il numero degli
uomini disoccupati +2mila



il tasso di
disoccupazione totale
è del 13,5%

TASSO DI OCCUPAZIONE, DISOCCUPAZIONE ATTIVITÀ E INATTIVITÀ FEMMINILE IN SARDEGNA



il tasso di
occupazione
è del **46,3%**

in aumento
rispetto al **2020**
(**45,1%**)

il tasso di
disoccupazione
è del **13,7%**

con una leggera
variazione in aumento
rispetto al **2020**
(**13,2%**)

il tasso di
attività
è del **53,9%**

in aumento
rispetto al **2020**
(**52,1%**)

il tasso di
inattività
è del **46,1%**

le donne nel **2021**
partecipano **in misura minore**
al mercato del lavoro
rispetto al **2020**
quando il tasso era del
47,9%

Fonte: elaborazioni dell'Ufficio di
Statistica della Regione Sardegna su
dati Istat



CONFRONTI TERRITORIALI NEL 2021: SARDEGNA, MEZZOGIORNO, ITALIA

	SAR	MEZ	ITA
tasso di occupazione	53,6%	44,8%	58,2%
tasso di disoccupazione	13,5%	16,4%	9,5%
tasso di inattività	37,9%	46,2%	35,5%
tasso di occupazione femminile	46,3%	33,0%	49,4%
tasso di disoccupazione femminile	13,7%	18,7%	10,6%
tasso di inattività femminile	46,1%	59,2%	44,6%
tasso di disoccupazione giovanile	38,7%	43,1%	29,7%
tasso di disoccupazione di lunga durata	7,3%	10,7%	5,4%






Fonte: elaborazioni dell'Ufficio di Statistica della Regione Sardegna su dati Istat

UN AIUTO ALLA LETTURA DEI DATI





è cambiata la definizione di occupato




occupati (persone tra 15 e 89 anni che nella settimana di riferimento:)

-  hanno svolto almeno un'ora di lavoro a fini di retribuzione o di profitto, compresi i coadiuvanti familiari non retribuiti
-  sono temporaneamente assenti dal lavoro perché in ferie, con orario flessibile, in malattia, in maternità/paternità obbligatoria, in formazione professionale retribuita dal datore di lavoro
-  sono in congedo parentale e ricevono e/o hanno diritto a un reddito o a prestazioni legate al lavoro, indipendentemente dalla durata dell'assenza
-  sono assenti in quanto lavoratori stagionali ma continuano a svolgere regolarmente mansioni e compiti necessari al proseguimento dell'attività (da tali mansioni e compiti va escluso l'adempimento di obblighi legali o amministrativi)
-  sono temporaneamente assenti per altri motivi e la durata prevista dell'assenza è pari o inferiore a tre mesi

disoccupati (persone in cerca di occupazione)

-  chi ha tra 15 anni e 74 anni e ha effettuato almeno una azione attiva di ricerca di lavoro nelle 4 settimane precedenti il periodo di riferimento ed è disponibile a lavorare (o ad avviare un'attività autonoma) entro le due settimane successive
-  chi inizierà un lavoro entro tre mesi ed è disponibile a lavorare entro le due settimane successive

inattivi

-  persone che non fanno parte delle forze di lavoro, ovvero quelle non classificate come occupate o disoccupate
-  chi ha meno di 15 anni
-  chi ha più di 64 anni

QUALI INDICATORI SI CALCOLANO



☞ Tasso di occupazione

☞ Tasso di disoccupazione

☞ Tasso di attività

☞ Tasso di inattività

$$\frac{\text{occupati}}{\text{popolazione I5-64 anni}} \times 100$$

$$\frac{\text{disoccupati}}{\text{forze di lavoro}} \times 100$$

$$\frac{\text{forze di lavoro}}{\text{popolazione I5-64 anni}} \times 100$$

$$\frac{\text{non forze di lavoro}}{\text{popolazione I5-64 anni}} \times 100$$

possono essere calcolati per sesso e particolari classi di età dando origine ad esempio al:

☞ tasso di occupazione femminile

☞ tasso di disoccupazione giovanile

☞ tasso di disoccupazione di lunga durata